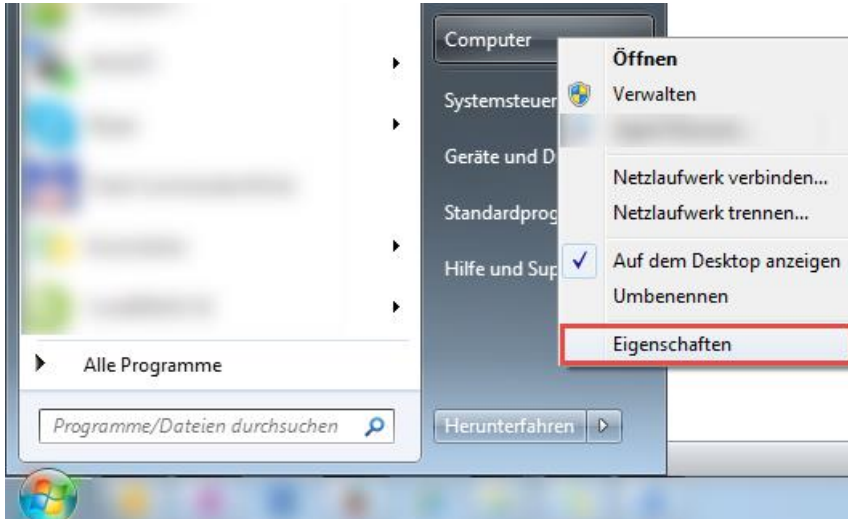


Welchen Kameratreiber benötigen Sie für Ihr System?

Die IDS Software Suite gibt es als 32- und 64-Bit-Treiber. Welchen Treiber Sie benötigen, ist davon abhängig, ob Sie ein 32- oder 64-Bit-Betriebssystem verwenden.

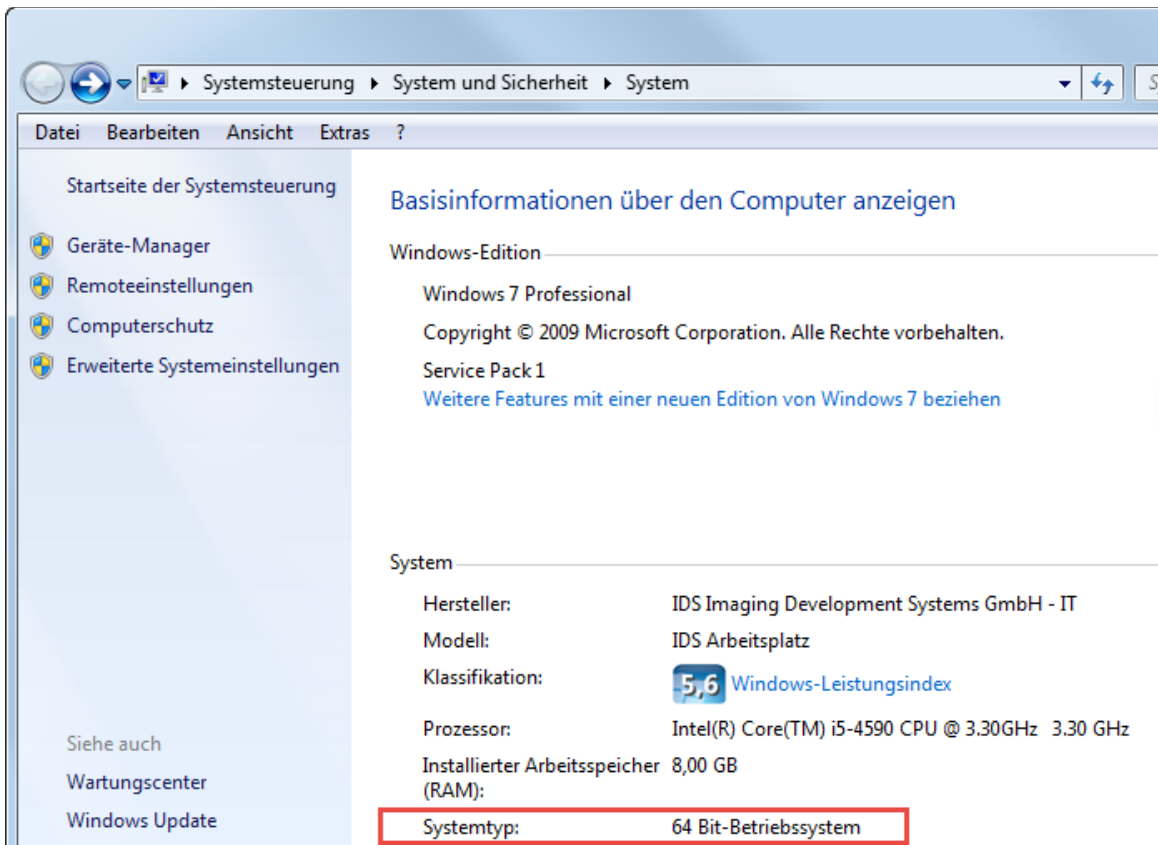
Windows

Unter Windows öffnen Sie folgendermaßen die Systeminformationen:

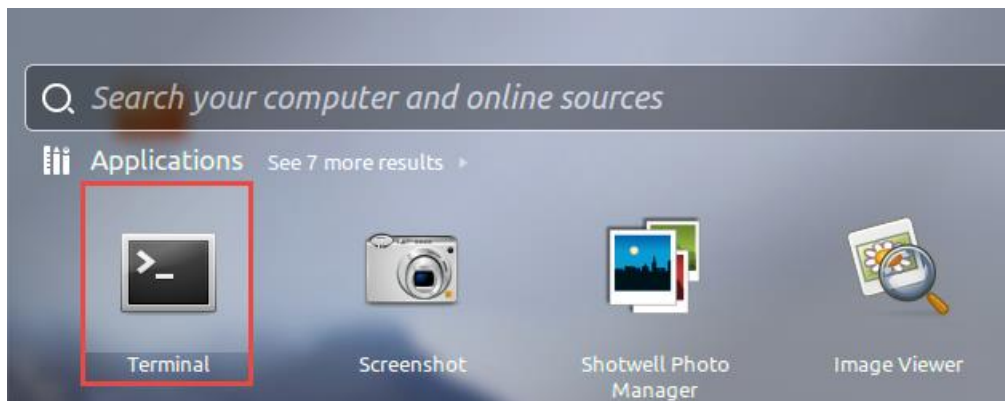


1. Klicken Sie auf „Start“.
2. Öffnen Sie mit der rechten Maustaste das Kontextmenü von „Computer“.
3. Wählen Sie den Eintrag „Eigenschaften“.

Im Fenster „System“ wird Ihnen der Systemtyp angezeigt:



Linux



1. Öffnen Sie das Eingabefenster (Terminal).
2. Geben Sie folgenden Befehl ein: `uname -m`
3. Wenn die Ausgabe „i386“ oder „i686“ lautet, dann haben Sie ein 32-Bit-System. Wird dagegen „x86_64“ oder „amd64“ ausgegeben, so verwenden Sie ein 64-Bit-System.

