U3-3262SE-C Rev.1.2 (AB12846)

In Serie
Das Modell ist in Serie und langfristig verfügbar.







Spezifikation

Sensor

Sensortyp	CMOS Color
Shuttersystem	Global-Shutter
Charakteristik	Linear
Sensor-Auslesemethode	Progressive Scan
Auflösungsklasse	2 MP
Auflösung	2,30 MPixel
Auflösung (h x v)	1920 x 1200 Pixel
Seitenverhältnis	16:10
ADC	12 Bit
Farbtiefe (Kamera)	12 Bit
Optische Sensorklasse	1/1,2"
Optische Fläche	11,251 mm x 7,032 mm
Optische Sensordiagonale	13,27 mm (1/1,21")
Pixelgröße	5,86 µm
Mikrolinsen-Verschiebung	0.00
Hersteller	Sony
Sensorbezeichnung	IMX249LQJ-C
Verstärkung (Gesamt/RGB)	24x/4x
AOI horizontal	selbe Bildrate
AOI vertikal	erhöht die Bildrate
AOI Bildbreite / Schrittweite	96 / 8
AOI Bildhöhe / Schrittweite	2 / 2
AOI Positionsraster horizontal, vertikal	8 / 2
Binning horizontal	selbe Bildrate
Binning vertikal	selbe Bildrate
Binning Methode	M/C automatisch
Binning Faktor	2 / 4 / 8
Subsampling horizontal	selbe Bildrate
Subsampling vertikal	selbe Bildrate
Subsampling Methode	M/C automatisch
Subsampling Faktor	2, 4, 8

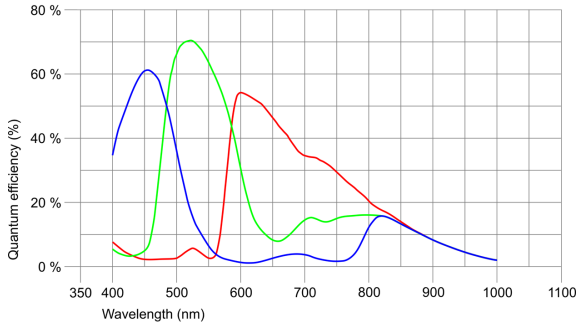

IDS Imaging Development Systems GmbH
Dimbacher Str. 10 · 74182 Obersulm · Tel +49 7134 96196-0 · E-Mail info@ids-imaging.de

Modell

Bildrate Freerun-Modus (im 8-Bit-Modus)	47 fps
Bildrate Trigger (fortlaufend)	47 fps
Bildrate Trigger (maximal)	47 fps
Belichtungszeit min - max	0,031 ms - 2000 ms
Langzeitbelichtung (maximal)	90000 ms
Leistungsaufnahme	1,6 W - 3 W
Bildspeicher	128 MB

Umgebungsbedingungen

Die genannten Temperaturen bezeichnen die äußere Gerätetemperatur des Kameragehäuses.
Für Platinenversionen beachten Sie die gesonderten Hinweise in der jeweiligen Dokumentation.

Gerätetemperatur während des Betriebs	0 °C - 55 °C / 32 °F - 131 °F
Gerätetemperatur während der Lagerung	-20 °C - 60 °C / -4 °F - 140 °F
Luftfeuchtigkeit (relativ, nicht kondensierend)	20 % - 80 %

Anschlüsse

Schnittstellen-Anschluss	USB Type-C
I/O-Anschluss	8-poliger Hirose-Stecker (HR25-7TR-8PA(73))
Spannungsversorgung	USB-Kabel

Pinbelegung I/O-Anschluss

1	Masse (GND)
2	Blitz-Ausgang, mit Optokoppler (-) - Line 1
3	General Purpose I/O (GPIO) 1, 3,3 V - Line 2
4	Trigger-Eingang, mit Optokoppler (-) - Line 0
5	Blitz-Ausgang, mit Optokoppler (+) - Line 1
6	General Purpose I/O (GPIO) 2, 3,3 V - Line 3
7	Trigger-Eingang, mit Optokoppler (+) - Line 0
8	Ausgang Versorgungsspannung, 5 V (100 mA)

Bauform

Objektivanschluss	-
Schutzart	-
Abmessungen H/B/T	29,5 mm x 40,0 mm x 25,0 mm
Gewicht	20 g

Features

Image Acquisition	Freerun	✓
	Software trigger	✓
	Hardware trigger	✓
	Trigger controlled exposure	✓
	Denoiser	✓
	Long exposure	✓
	Line scan	✓
	Line scan highspeed	-
Flashing	Flashing	✓
	PWM flashing	✓

IDS Imaging Development Systems GmbH
Dimbacher Str. 10 · 74182 Obersulm · Tel +49 7134 96196-0 · E-Mail info@ids-imaging.de

Image Adjustments	Auto exposure	✓
	Auto gain	✓
	Auto whitebalance	✓
	Color correction	✓
	Gamma	✓
	LUT	✓
	Mirror/flip	X/Y

On-board Image Processing	Pixel formats	Mono8 BayerRG8 BayerRG10 BayerRG10p BayerRG12 BayerRG12p BGR8 RGB8 BGR10p32 RGB10p32
	Region of interest	✓
	Decimation (FPGA)	✓
	Decimation (Sensor)	-
	Binning (FPGA)	✓
	Binning (Sensor)	-

Others	Chunks	✓
	Sequencer	✓
	Events	✓
	Firmware update	✓
	1st supported firmware version	2.20.17746

IDS Imaging Development Systems GmbH
Dimbacher Str. 10 · 74182 Obersulm · Tel +49 7134 96196-0 · E-Mail info@ids-imaging.de