


■ Nicht empfohlen für neue Designs

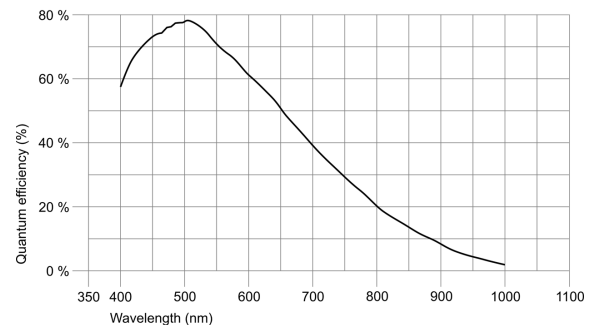
Das Kameramodell wird nicht mehr für neue Anwendungsentwicklungen empfohlen.



## Spezifikation

### Sensor

Sensortyp	CMOS Mono
Shuttersystem	Global-Shutter
Charakteristik	Linear
Sensor-Auslesemethode	Progressive Scan
Auflösungsklasse	2 MP
Auflösung	2,30 MPixel
Auflösung (h x v)	1920 x 1200 Pixel
Seitenverhältnis	16:10
ADC	12 Bit
Farbtiefe (Kamera)	12 Bit
Optische Sensorklasse	1/1,2"
Optische Fläche	11,251 mm x 7,032 mm
Optische Sensordiagonale	13,27 mm (1/1,21")
Pixelgröße	5,86 µm
Hersteller	Sony
Sensorbezeichnung	IMX249LLJ-C
Verstärkung (Gesamt/RGB)	24x/4x
AOI horizontal	selbe Bildrate
AOI vertikal	erhöht die Bildrate
AOI Bildbreite / Schrittweite	96 / 8
AOI Bildhöhe / Schrittweite	1 / 1
AOI Positionsraaster horizontal, vertikal	8 / 1
Binning horizontal	selbe Bildrate
Binning vertikal	selbe Bildrate
Binning Methode	M/C automatisch
Binning Faktor	2 / 4 / 8
Subsampling horizontal	selbe Bildrate
Subsampling vertikal	selbe Bildrate
Subsampling Methode	M/C automatisch
Subsampling Faktor	2, 4, 8



### Modell

Bildrate Freerun-Modus	46
Bildrate Trigger (fortlaufend)	46
Bildrate Trigger (maximal)	47
Belichtungszeit min - max	0.031 ms - 2000 ms
Langzeitbelichtung (maximal)	90000 ms
Leistungsaufnahme	1,7 W - 2,9 W
Bildspeicher	128 MB

### Umgebungsbedingungen

Die genannten Temperaturen bezeichnen die äußere Gerätetemperatur des Kameragehäuses.

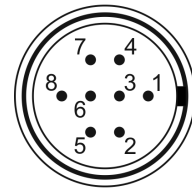
Gerätetemperatur während des Betriebs	0 °C - 55 °C / 32 °F - 131 °F
Gerätetemperatur während der Lagerung	-20 °C - 60 °C / -4 °F - 140 °F
Luftfeuchtigkeit (relativ, nicht kondensierend)	20 % - 80 %

### Anschlüsse

Schnittstellen-Anschluss	GigE RJ45, verschraubbar
I/O-Anschluss	8-poliger Hirose-Stecker (HR25-7TR-8PA(73))
Spannungsversorgung	12 V - 24 V oder PoE

### Pinbelegung I/O-Anschluss

1	Masse (GND)
2	Blitz-Ausgang, mit Optokoppler (-)
3	General Purpose I/O (GPIO) 1
4	Trigger-Eingang, mit Optokoppler (-)
5	Blitz-Ausgang, mit Optokoppler (+)
6	General Purpose I/O (GPIO) 2
7	Trigger-Eingang, mit Optokoppler (+)
8	Eingang Versorgungsspannung (VCC) 12-24 V DC



Sicht auf Kamera (Rückansicht)

### Bauform

Objektivanschluss	C-Mount
Schutzart	IP30
Abmessungen H/B/T	34,0 mm x 44,0 mm x 47,0 mm
Gewicht	109 g